

**SOGEM®**

# BORSTWERINGEN & HANDGREPEN



**SOGEM®**





**Pure Black**

**Pure Titanium**

# PURE BLACK & PURE TITANIUM

Een borstwering met een moderne look...

De borstwering Pure bestaat uit 100% aluminium. Ze is stevig, resistent en heel makkelijk te onderhouden. En het beste van al: er blijven geen vingerafdrukken op achter.

Bovendien geeft de druppelvorm de borstwering een sympathieke, hedendaagse look en een unieke zuiverheid die verkrijgbaar is in twee kleuren: geanodiseerd aluminium en zwart aluminium (RAL 9005).

En ze kan zowel binnen als buiten geplaatst worden!

• Kan ook als leuning worden geïnstalleerd



▲ Pure Black - RAL 9005

## VERKRIJGBARE KLEUREN



▲ Aluminium RAL 9005



▲ Geanodiseerd aluminium



Als u weinig plaats heeft, is een borstwering die u langs buiten aan de zijkant van het platform kunt bevestigen, handig om vloer ruimte te besparen!



## OPTIONELE ACCESSOIRES voor de kits Pure Black en Pure Titanium



▲ Scharnierende hoekkit (x1)



▲ Pakket met 4 draagbeugels voor plexiglas (x1)



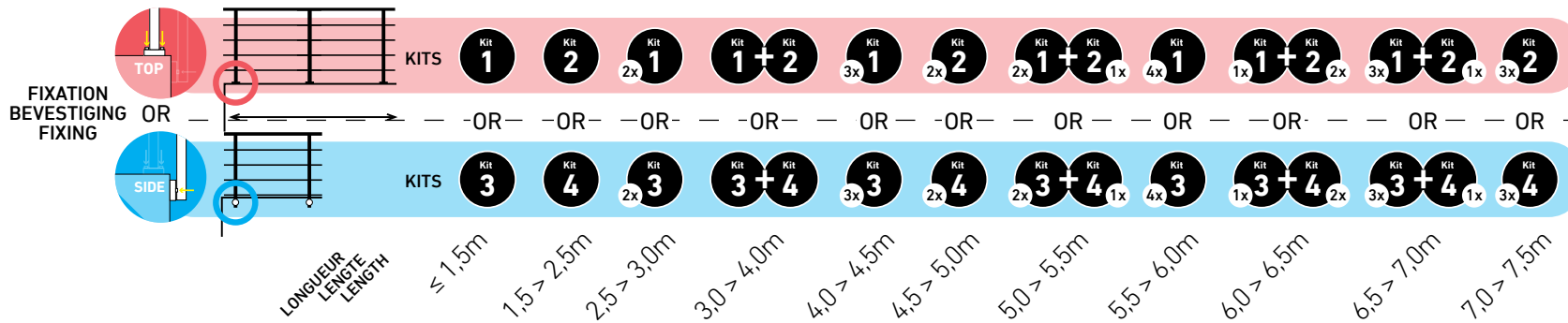
Kit 5



▲ Plexiglas van 4 mm dik (950 x 500 mm)




▲ Pure Titanium - geanodiseerd



Een borstwering die eenvoudig te plaatsen is...

Door de nieuwe vorm van dit profiel moesten onze designers ook nadenken over een nieuw bevestigingssysteem voor de relingen (de horizontale staven tussen de palen van de borstwering). Het resultaat: haakjes die gemakkelijker aan te passen zijn.

Bovendien heeft de druppelvorm een draaiende top, waardoor het eenvoudig is om de borstwering perfect te oriënteren als ze langs een trap moet worden geplaatst.



## HANDGREEP

Een ergonomische oplossing...

De druppelvorm uit het PURE-gamma ligt beter in de hand.

De handgreep voelt perfect, comfortabel en aangenaam. Zowel voor kinderen als voor volwassenen.

De handgreep is verkrijgbaar met een lengte van 200 cm of 300 cm en wordt geleverd met één verbindingstuk en één lijmtube waarmee u uw handgreep kunt verlengen.



### ACCESSOIRES



▲ Eindstuk voor handgreep (1 pakket met 2 eindstukken per handgreep)  
Verkrijgbaar in RAL 9005 & Titanium




▲ Draagbeugel voor handgreep (2 draagbeugels nodig voor 2 m, 3 draagbeugels voor 3 m)  
Verkrijgbaar in RAL 9005 & Titanium

# VERKRIJGBARE AFMETINGEN VOOR KIT MET VLOERBEVESTIGING EN LATERALE BEVESTIGING

Voorbeeld vloerbevestiging  
150 cm lang



Voorbeeld laterale bevestiging  
250 cm lang



  
Controleer of de aanbevolen bevestigingsmethode op uw type oppervlak kan worden geplaatst voor u een borstwering kiest.

Een handige borstwering die u enkel nog moet monteren...

Bij de kits van 150 cm en 250 cm ontvangt u alle onderdelen die u nodig heeft voor de montage. Palen voor vloerbevestiging of laterale bevestiging, handgreep, relingen, koppelingen, eindstukken, draagbeugels en lijm.

**!! Schroeven en pluggen zijn niet inbegrepen in de kits !!**

## KIT 150 CM, INCLUSIEF:


- > 1 handgreep en 2 eindstukken
- > 2 palen voor vloerbevestiging of laterale bevestiging
- > 5 relingen en 10 eindstukken
- > 1 koppeling voor de handgreep
- > 5 koppelingen voor de relingen
- > 1 lijmtube

## KIT 250 CM, INCLUSIEF:

- > 1 handgreep en 2 eindstukken
- > 3 palen voor vloerbevestiging of laterale bevestiging
- > 5 relingen en 10 eindstukken
- > 1 koppeling voor de handgreep
- > 5 koppelingen voor de relingen
- > 1 lijmtube



- Kit 1** Kit 150 cm - vloerbevestiging
- Kit 2** Kit 250 cm - vloerbevestiging
- Kit 3** Kit 150 cm - laterale bevestiging
- Kit 4** Kit 250 cm - laterale bevestiging
- Kit 5** Scharnierende hoekkit
- Kit 6** Draagbeugels voor plexiglas
- Kit 7** Handgreep 2 m
- Kit 8** Handgreep 3 m
- Kit 9** Eindstukken handgreep
- Kit 10** Draagbeugel handgreep
- A25** Plexiglas 4 mm, 950x500 mm



  
Borstweringen kunnen enkel geplaatst worden op een schone en onbeschadigde ondergrond. Eerst moet u het oppervlak waar u uw borstwering op zult plaatsen, dus schoonmaken en controleren of er geen barstjes of gebreken te vinden zijn.

Zorg ervoor dat uw borstwering overeenkomt met de normen NF P01-012 & NF P01-013 / De Franse veiligheidsnormen over de afmetingen van borstweringen. Voor een valhoogte van meer dan 1 m: Plexiglasplaat van 4x950x500mm - A25 / Draagbeugels voor A25. De hartafstand tussen de palen mag niet meer dan 1000 mm bedragen - De handgreep moet aangepast zijn aan een hoogte van meer dan 1000 mm van de grond.



**SOGEM**®







**Harmony**

# HARMONY

Stevig en robuust...

De roestvrijstalen borstwering HARMONY heeft een spiegeleffect en een onfeilbare stevigheid.

Dankzij het robuuste roestvrije staal kunt u ervan op aan dat uw balustrade veilig is. Het materiaal is niet enkel bestand tegen oxidatie, maar ook tegen slecht weer en de tand des tijds.

• Kan ook als leuning worden geïnstalleerd




## OPTIONELE ACCESSOIRES voor de HARMONY-kit



▲ Scharnierende hoekkit (x1)

▲ Pakket met 4 draagbeugels voor plexiglas (x1)



▲ Plexiglas van 4 mm dik (950 x 500 mm)



▲ HARMONY - Roestvrij staal

### KLEUR



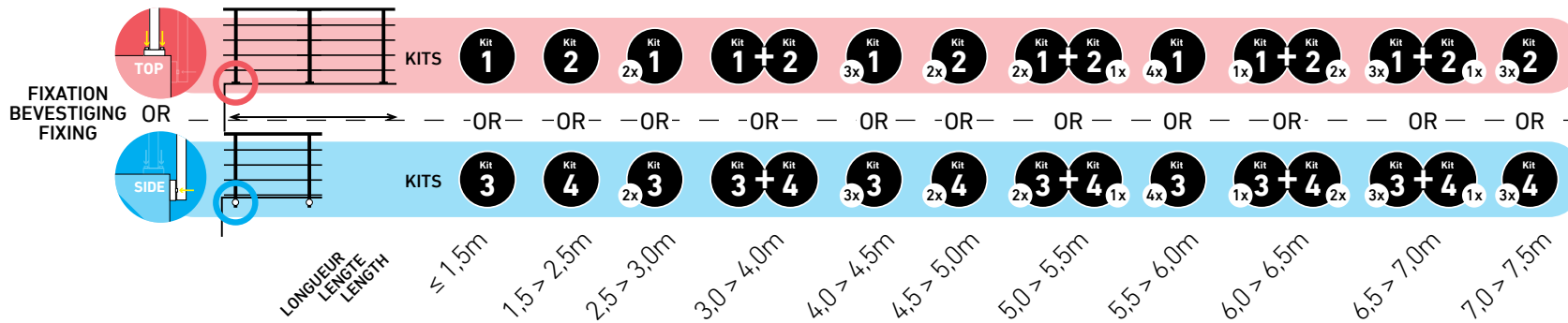
▲ Roestvrij staal A304



Als u weinig plaats heeft, is een borstwering die u langs buiten aan de zijkant van het platform kunt bevestigen, handig om vloerruimte te besparen!




▲ HARMONY - Roestvrij staal



### Een tijdloze borstwering...

De HARMONY-kits zijn een gemakkelijke en praktische oplossing voor wie een borstwering zoekt met een minimalistisch en tijdloos design.

Ze zijn bestand tegen slecht weer en kunnen dus zowel binnen als buiten gebruikt worden. Met de kwalitatieve handgreep van roestvrij staal (ANSI 304) en het ronde profiel kunt u tal van verschillende borstweringen ontwerpen voor uw patio, trap, balkon, terras of zelfs uw tussenverdieping.



## HANDGREEP

### Een duurzame oplossing...

Een roestvrijstalen handgreep biedt heel wat voordelen.

Het materiaal is innovatief en bestand tegen verschillende types externe aantasting (corrosie, stoten, krassen), waardoor de muurleuning niet enkel gegarandeerd veilig en duurzaam blijft, maar het design ook modern oogt.

De handgreep is verkrijgbaar met een lengte van 200 cm of 300 cm en wordt geleverd met één verbindingstuk en één lijmtube waarmee u ze kunt verlengen.



### ACCESSOIRES



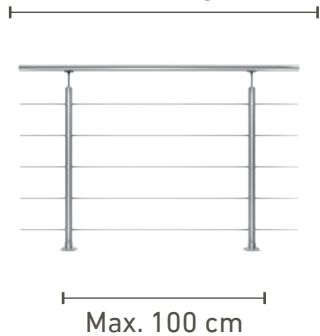
▲ Eindstuk voor handgreep (1 pakket met 2 eindstukken per handgreep)




▲ Draagbeugel voor handgreep (2 draagbeugels nodig voor een lengte van 2 m, 3 draagbeugels voor een lengte van 3 m)

# VERKRIJGBARE AFMETINGEN VOOR KIT MET VLOERBEVESTIGING EN LATERALE BEVESTIGING

Voorbeeld vloerbevestiging  
150 cm lang



Voorbeeld laterale bevestiging  
250 cm lang




Controleer of de aanbevolen bevestigingsmethode op uw type oppervlak kan worden geplaatst voor u een borstwering kiest.

Een handige borstwering die u enkel nog moet monteren...

Bij de kits van 150 cm en 250 cm ontvangt u alle onderdelen die u nodig heeft voor de montage. Palen voor vloerbevestiging of laterale bevestiging, handgreep, relingen, koppelingen, eindstukken, draagbeugels en lijm.

**!! Schroeven en pluggen zijn niet inbegrepen in de kits !!**

## KIT 150 CM, INCLUSIEF:

- > 1 handgreep en 2 eindstukken
- > 2 palen voor vloerbevestiging of laterale bevestiging
- > 5 relingen en 10 eindstukken
- > 1 koppeling voor de handgreep
- > 5 koppelingen voor de relingen
- > 1 lijmtube

## KIT 250 CM, INCLUSIEF:

- > 1 handgreep en 2 eindstukken
- > 3 palen voor vloerbevestiging of laterale bevestiging
- > 5 relingen en 10 eindstukken
- > 1 koppeling voor de handgreep
- > 5 koppelingen voor de relingen
- > 1 lijmtube



- Kit 1** Kit 150 cm - vloerbevestiging
- Kit 2** Kit 250 cm - vloerbevestiging
- Kit 3** Kit 150 cm - laterale bevestiging
- Kit 4** Kit 250 cm - laterale bevestiging
- Kit 5** Scharnierende hoekkit
- Kit 6** Draagbeugels voor plexiglas
- Kit 7** Handgreep 2 m
- Kit 8** Handgreep 3 m
- Kit 9** Eindstukken handgreep
- Kit 10** Draagbeugel handgreep
- Kit 11** Complete handgreepkit 3m ALLES IN EEN **NEW**
- A25** Plexiglas 4 mm, 950x500 mm




Borstweringen kunnen enkel geplaatst worden op een schone en onbeschadigde ondergrond. Eerst moet u het oppervlak waar u uw borstwering op zult plaatsen, dus schoonmaken en controleren of er geen barstjes of gebreken te vinden zijn.

Zorg ervoor dat uw borstwering overeenkomt met de normen NF P01-012 & NF P01-013 / De Franse veiligheidsnormen over de afmetingen van borstweringen. Voor een valhoogte van meer dan 1 m: Plexiglasplaat van 4x950x500mm - A25 / Draagbeugels voor A25. De hartafstand tussen de palen mag niet meer dan 1000 mm bedragen - De handgreep moet aangepast zijn aan een hoogte van meer dan 1000 mm van de grond.



**SOGEM®**





**Interior**

# INTERIO

Een borstwering die nooit uit de mode raakt...

Dankzij de geslaagde mix van hout en staal raakt de borstwering INTERIO nooit uit de mode en kunt u in alle rust van uw interieur genieten. En dat voor jaren aan een stuk.


Ga voor eenvoud met dit discrete model.

• Kan ook als leuning worden geïnstalleerd



▲ INTERIO - Vloerbevestiging

## KLEUREN



▲ Staal RAL 9006



▲ Handgreep van beukenhout



Als u weinig plaats heeft, is een borstwering die u langs buiten aan de zijkant van het platform kunt bevestigen, handig om vloerruimte te besparen!



Kit 3 Kit 4

- Kit 1 Kit 150 cm - vloerbevestiging
- Kit 2 Kit 250 cm - vloerbevestiging
- Kit 3 Kit 150 cm - laterale bevestiging
- Kit 4 Kit 250 cm - laterale bevestiging
- Kit 5 Scharnierende hoekkit (x1)
- Kit 6 Draagbeugels voor plexiglas
- A25 Plexiglas 4 mm, 950x500 mm


## OPTIONELE ACCESSOIRES voor de Interio-kit



▲ Scharnierende hoekkit (x1)



▲ Pakket met 4 draagbeugels voor plexiglas (x1)

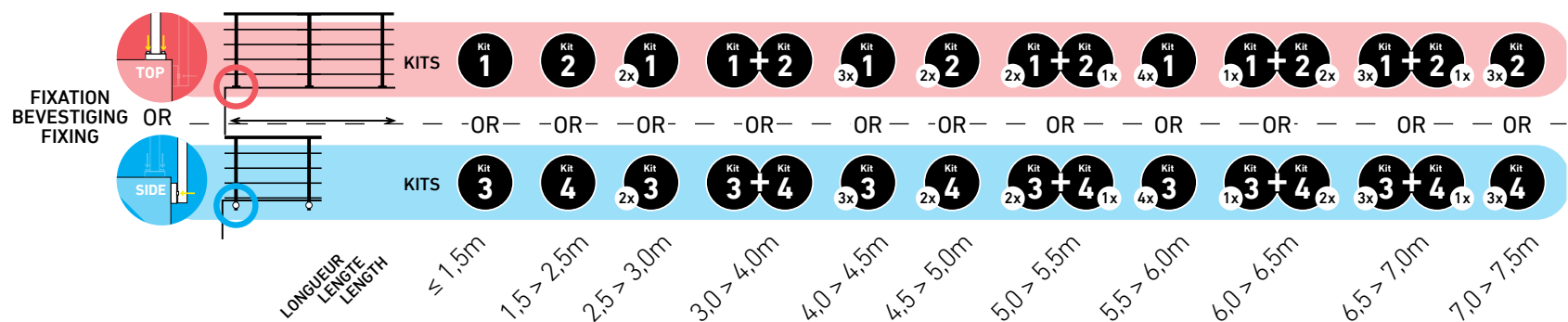


▲ Plexiglas van 4 mm dik (950 x 500 mm)



Borstweringen kunnen enkel geplaatst worden op een schone en onbeschadigde ondergrond. Eerst moet u het oppervlak waar u uw borstwering op zult plaatsen, dus schoonmaken en controleren of er geen barstjes of gebreken te vinden zijn.





Een handige borstwering die u enkel nog moet monteren...

Bij de kits van 150 cm en 250 cm ontvangt u alle onderdelen die u nodig heeft voor de montage. Palen voor vloerbevestiging of laterale bevestiging, handgreep, relingen, koppelingen, eindstukken en draagbeugels.


**!! Schroeven en pluggen zijn niet inbegrepen in de kits !!**



Controleer of de aanbevolen bevestigingsmethode op uw type oppervlak kan worden geplaatst voor u een borstwering kiest.

## VERKRIJGBARE AFMETINGEN VOOR KIT MET VLOERBEVESTIGING EN LATERALE BEVESTIGING


Voorbeeld vloerbevestiging 150 cm lang



### KIT 150 CM, INCLUSIEF:

- > 1 handgreep
- > 2 palen voor vloerbevestiging of laterale bevestiging
- > 5 relingen en 10 eindstukken voor de relingen
- > 1 koppeling voor de handgreep
- > 5 koppelingen voor de relingen
- > 1 lijmtube

Voorbeeld laterale bevestiging 250 cm lang



### KIT 250 CM, INCLUSIEF:

- > 1 handgreep
- > 3 palen voor vloerbevestiging of laterale bevestiging
- > 5 relingen en 10 eindstukken voor de relingen
- > 1 koppeling voor de handgreep
- > 5 koppelingen voor de relingen
- > 1 lijmtube

Zorg ervoor dat uw borstwering overeenkomt met de normen NF P01-012 & NF P01-013 / De Franse veiligheidsnormen over de afmetingen van borstweringen. Voor een valhoogte van meer dan 1 m: Plexiglasplaat van 4x950x500mm - A25 / Draagbeugels voor A25. De hartafstand tussen de palen mag niet meer dan 1000 mm bedragen - De handgreep moet aangepast zijn aan een hoogte van meer dan 1000 mm van de grond.

**SOGEM®**





**Clean Black**


# CLEAN BLACK

Een kwalitatieve borstwering...


Met de kwalitatieve borstweringkit SOGEM CLEAN BLACK in aluminium RAL 9005 kunt u verschillende borstweringen ontwerpen voor terrassen, trappen, balkons of mezzanines - zowel vloer- als laterale bevestiging.

- Geschikt voor binnen- en buitengebruik
- Gemakkelijk te snijden en te verlengen
- Weerbestendige materialen: aluminium en roestvrij staal
- Kan ook als leuning worden geïnstalleerd


OPTIONELE ACCESSOIRES voor de kit Clean Black



Kit 5  
^ Scharnierende hoekkit (x1)



Kit 6  
^ Pakket met 4 draagbeugels voor plexiglas (x1)




A25  
^ Plexiglas van 4 mm dik (950 x 500 mm)



^ CLEAN BLACK - Vloerbevestiging



KLEUR



^

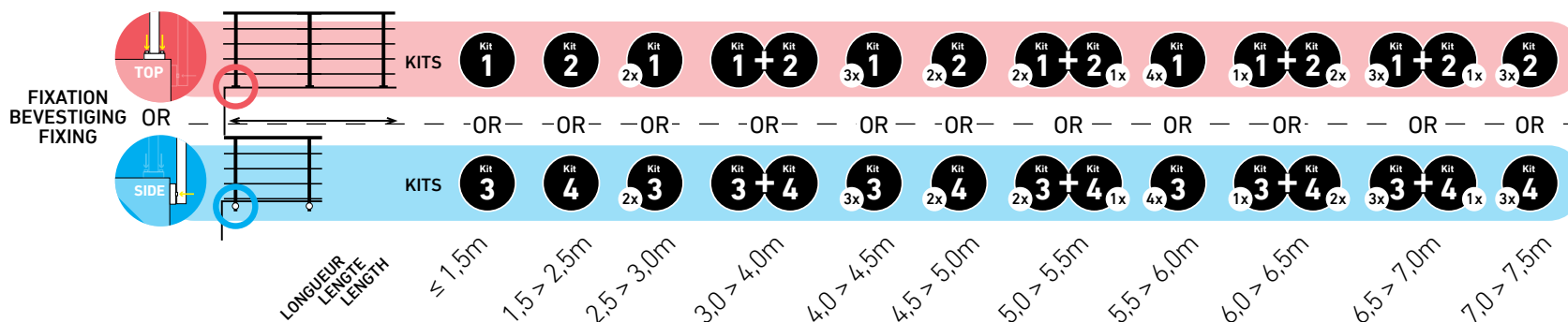
Aluminium RAL 9005



Als u weinig plaats heeft, is een borstwering die u langs buiten aan de zijkant van het platform kunt bevestigen, handig om vloerruimte te besparen!



^ Clean Black - aluminium RAL 9005



De complete kit is 150 cm of 250 cm lang en kan worden ingekort of verlengd. Extra sets kunnen snel en eenvoudig worden toegevoegd. De relingen zijn gemaakt van 10 mm Ø roestvrij staal.



## HANDGREPEN

Handgrepenkits zijn aanpasbaar volgens uw behoeften. Neem een handgrepenkit van 2 of 3 meter en verleng die met een andere kit tot u de vereiste afmetingen bereikt. Voor binnen- en buitengebruik. Een goede reden om voor aluminium te kiezen is dat het robuust is en een zeer goede weerstand biedt in extreme omstandigheden. Ondanks zijn lage gewicht biedt het grote stevigheid en is weerbestendig. De handgreep is verkrijgbaar in 200 cm of 300 cm en bevat ook 1 koppelstuk en 1 tube lijm die de verlenging hiervan mogelijk maakt.



### ACCESSOIRES



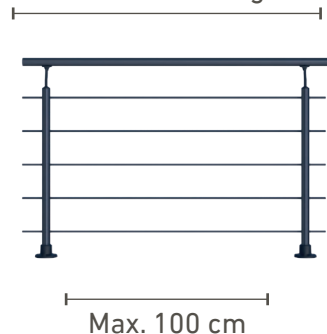
▲ Eindstuk voor handgreep (1 pakket met 2 eindstukken per handgreep)  
RAL 9005 afwerking




▲ Draagbeugel voor handgreep (2 draagbeugels nodig voor 2 m, 3 draagbeugels voor 3 m)  
RAL 9005 afwerking

# VERKRIJGBARE AFMETINGEN VOOR KIT MET VLOERBEVESTIGING EN LATERALE BEVESTIGING

Voorbeeld vloerbevestiging  
150 cm lang



Voorbeeld laterale bevestiging  
250 cm lang



## KIT 150 CM, INCLUSIEF:

- > 1 handgreep en 2 eindstukken
- > 2 palen voor vloerbevestiging of laterale bevestiging
- > 5 relingen en 10 eindstukken
- > 1 koppeling voor de handgreep
- > 5 koppelingen voor de relingen
- > 1 lijmtube
- > **Schroeven inbegrepen**

## KIT 250 CM, INCLUSIEF:

- > 1 handgreep en 2 eindstukken
- > 3 palen voor vloerbevestiging of laterale bevestiging
- > 5 relingen en 10 eindstukken
- > 1 koppeling voor de handgreep
- > 5 koppelingen voor de relingen
- > 1 lijmtube
- > **Schroeven inbegrepen**

## GEBUIKSKLARE BORSTWERINGEN - DIVERSE ARTIKELEN EN TOEBEHOREN

Voor montage op hout worden zeskantbouten meegeleverd. **Voor montage op beton zijn nylon deuvels ook inbegrepen!**

De koppelstukken voor de relingen en handgrepen zijn inbegrepen bij elke kit. Optionele hoekkit met hoekkoppelingen die een eenvoudige verbinding tussen twee kits mogelijk maken (van 90° tot 180°)



Controleer of de aanbevolen bevestigingsmethode op uw type oppervlak kan worden geplaatst voor u een borstwering kiest.

- Kit 1** Kit 150 cm - vloerbevestiging
- Kit 2** Kit 250 cm - vloerbevestiging
- Kit 3** Kit 150 cm - laterale bevestiging
- Kit 4** Kit 250cm - laterale bevestiging
- Kit 5** Scharnierende hoekkit
- Kit 6** Draagbeugels voor plexiglas
- Kit 7** Handgreep 2 m
- Kit 8** Handgreep 3 m
- Kit 9** Eindstukken handgreep
- Kit 10** Draagbeugel handgreep
- A25** Plexiglas 4 mm, 950x500 mm



Borstweringen kunnen enkel geplaatst worden op een schone en onbeschadigde ondergrond. Eerst moet u het oppervlak waar u uw borstwering op zult plaatsen, dus schoonmaken en controleren of er geen barstjes of gebreken te vinden zijn.



Zorg ervoor dat uw borstwering overeenkomt met de normen NF P01-012 & NF P01-013 / De Franse veiligheidsnormen over de afmetingen van borstweringen. Voor een valhoogte van meer dan 1 m: Plexiglasplaat van 4x950x500mm - A25 / Draagbeugels voor A25. De hartafstand tussen de palen mag niet meer dan 1000 mm bedragen - De handgreep moet aangepast zijn aan een hoogte van meer dan 1000 mm van de grond.









**NEW RONDO**

# NEW RONDO

Een kwalitatieve borstwering...

Met de kwalitatieve borstweringsskit SOGEM NEW RONDO in Zilver geanodiseerd aluminium kunt u verschillende borstweringen ontwerpen voor terrassen, trappen, balkons of mezzanines - zowel vloer- als laterale bevestiging.

- Geschikt voor binnen- en buitengebruik
- Gemakkelijk te snijden en te verlengen
- Weerbestendige materialen: aluminium
- Kan ook als leuning worden geïnstalleerd




## OPTIONELE ACCESSOIRES voor de kit NEW RONDO



▲ Scharnierende hoekkit (x1)



▲ Pakket met 4 draagbeugels voor plexiglas (x1)



▲ Plexiglas van 4 mm dik (950 x 500 mm)



▲ NEW RONDO - Vloerbevestiging



### KLEUR



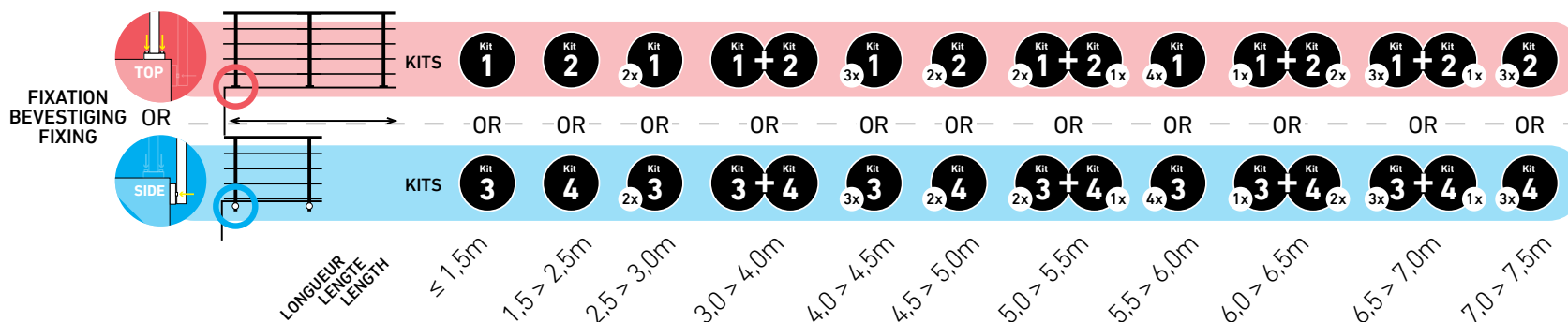
Zilver geanodiseerd aluminium



▲ NEW RONDO - zilver geanodiseerd aluminium



Als u weinig plaats heeft, is een borstwering die u langs buiten aan de zijkant van het platform kunt bevestigen, handig om vloerruimte te besparen!



De complete kit is 150 cm of 250 cm lang en kan worden ingekort of verlengd. Extra sets kunnen snel en eenvoudig worden toegevoegd. De relingen zijn gemaakt van 16 mm Ø aluminium zilver afwerking.



**NEW** **Kit 7**  
**ALLES IN ÉÉN**  
**2m**


**schroeven inbegrepen**

x1	x2	x1*
x2	x1	

\* Koppelstuk



### ACCESSOIRES



▲ Eindstuk voor handgreep (1 pakket met 2 eindstukken per handgreep) **Zilver afwerking**



▲ Draagbeugel voor handgreep (2 draagbeugels nodig voor 2 m, 3 draagbeugels voor 3 m) **Zilver afwerking**

## HANDGREPEN

Handgrepenkits zijn aanpasbaar volgens uw behoeften. Neem een handgrepenkit van 2 of 3 meter en verleng die met een andere kit tot u de vereiste afmetingen bereikt. Voor binnen- en buitengebruik. Een goede reden om voor aluminium te kiezen is dat het robuust is en een zeer goede weerstand biedt in extreme omstandigheden. Ondanks zijn lage gewicht biedt het grote stevigheid en is weerbestendig. De leuning is verkrijgbaar in een ALL-IN-ONE-kit van 200 cm (kit 7) maar is ook verkrijgbaar in een kit van 300 cm (kit 8) die 1 leuning en 1 verbindingsstuk bevat.

# VERKRIJGBARE AFMETINGEN VOOR KIT MET VLOERBEVESTIGING EN LATERALE BEVESTIGING

Voorbeeld vloerbevestiging  
150 cm lang



Voorbeeld laterale bevestiging  
250 cm lang



## KIT 150 CM, INCLUSIEF:

- > 1 handgreep en 2 eindstukken
- > 2 palen voor vloerbevestiging of laterale bevestiging
- > 5 relingen en 10 eindstukken
- > 1 koppeling voor de handgreep
- > 5 koppelingen voor de relingen
- > 1 lijmtube
- > **Schroeven inbegrepen**

## KIT 250 CM, INCLUSIEF:

- > 1 handgreep en 2 eindstukken
- > 3 palen voor vloerbevestiging of laterale bevestiging
- > 5 relingen en 10 eindstukken
- > 1 koppeling voor de handgreep
- > 5 koppelingen voor de relingen
- > 1 lijmtube
- > **Schroeven inbegrepen**

## GEBUIKSKLARE BORSTWERINGEN - DIVERSE ARTIKELEN EN TOEBEHOREN

Voor montage op hout worden zeskantbouten meegeleverd. **Voor montage op beton zijn nylon deuvels ook inbegrepen!**

De koppelstukken voor de relingen en handgrepen zijn inbegrepen bij elke kit. Optionele hoekkit met hoekkoppelingen die een eenvoudige verbinding tussen twee kits mogelijk maken (van 90° tot 180°)



Controleer of de aanbevolen bevestigingsmethode op uw type oppervlak kan worden geplaatst voor u een borstwering kiest.

- Kit 1** Kit 150 cm - vloerbevestiging
- Kit 2** Kit 250 cm - vloerbevestiging
- Kit 3** Kit 150 cm - laterale bevestiging
- Kit 4** Kit 250cm - laterale bevestiging
- Kit 5** Scharnierende hoekkit
- Kit 6** Draagbeugels voor plexiglas
- Kit 7** Complete handgreepkit 2m **ALLES IN EEN** **NEW**
- Kit 8** Handgreep 3 m
- Kit 9** Eindstukken handgreep
- Kit 10** Draagbeugel handgreep
- A25** Plexiglas 4 mm, 950x500 mm



Borstweringen kunnen enkel geplaatst worden op een schone en onbeschadigde ondergrond. Eerst moet u het oppervlak waar u uw borstwering op zult plaatsen, dus schoonmaken en controleren of er geen barstjes of gebreken te vinden zijn.



Zorg ervoor dat uw borstwering overeenkomt met de normen NF P01-012 & NF P01-013 / De Franse veiligheidsnormen over de afmetingen van borstweringen. Voor een valhoogte van meer dan 1 m: Plexiglasplaat van 4x950x500mm - A25 / Draagbeugels voor A25. De hartafstand tussen de palen mag niet meer dan 1000 mm bedragen - De handgreep moet aangepast zijn aan een hoogte van meer dan 1000 mm van de grond.



**SOGEM®**





**NEW Rondo RAL 7016**

# NEW RONDO

## RAL 7016 MAT TEXTUUR

Een kwalitatieve borstwering...

Met de kwalitatieve borstweringkit SOGEM NEW RONDO in aluminium RAL 7016 MAT TEXTURE kunt u verschillende borstweringen ontwerpen voor terrassen, trappen, balkons of mezzanines - zowel vloer- als laterale bevestiging.

- Geschikt voor binnen- en buitengebruik
- Gemakkelijk te snijden en te verlengen
- Weerbestendige materialen: aluminium
- Kan ook als leuning worden geïnstalleerd


OPTIONELE ACCESSOIRES voor de kit NEW RONDO RAL 7016




Kit 5  
^ Scharnierende hoekkit (x1)



Kit 6  
^ Pakket met 4 draagbeugels voor plexiglas (x1)




A25  
^ Plexiglas van 4 mm dik (950 x 500 mm)



^ NEW RONDO RAL 7016 - Vloerbevestiging



KLEUR

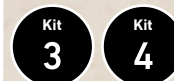


^

Aluminium RAL 7016 MAT TEXTUUR



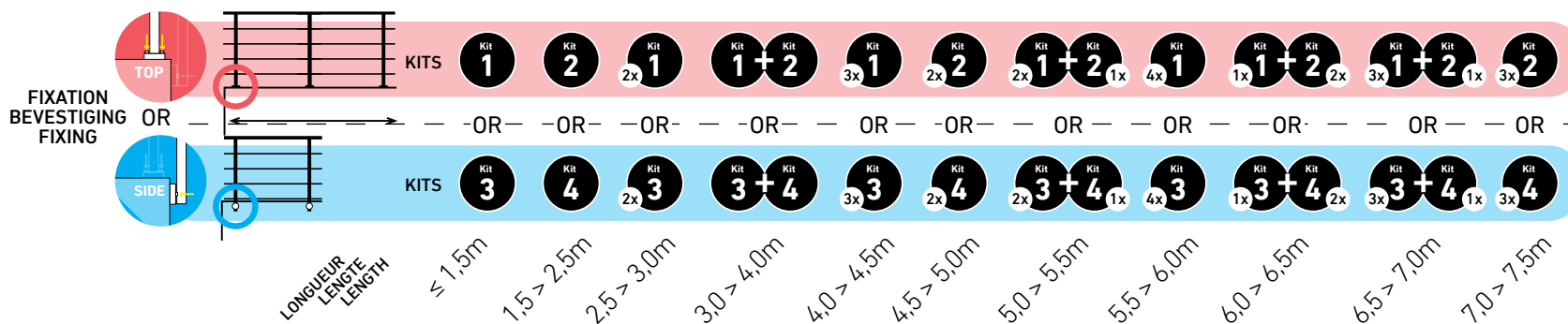
Als u weinig plaats heeft, is een borstwering die u langs buiten aan de zijkant van het platform kunt bevestigen, handig om vloerruimte te besparen!



^ NEW RONDO RAL 7016 - MAT TEXTUUR







De complete kit is 150 cm of 250 cm lang en kan worden ingekort of verlengd. Extra sets kunnen snel en eenvoudig worden toegevoegd. De relingen zijn gemaakt van 16 mm Ø aluminium RAL 7016 mat textuur afwerking.

**NEW** Kit 7

**ALLES IN ÉÉN**  
2m

schroeven inbegrepen


x1		
x2	x1*	
x2	x1	

\* Koppelstuk




## HANDGREPEN

Handgrepenkits zijn aanpasbaar volgens uw behoeften. Neem een handgrepenkit van 2 of 3 meter en verleng die met een andere kit tot u de vereiste afmetingen bereikt. Voor binnen- en buitengebruik. Een goede reden om voor aluminium te kiezen is dat het robuust is en een zeer goede weerstand biedt in extreme omstandigheden. Ondanks zijn lage gewicht biedt het grote stevigheid en is weerbestendig. De leuning is verkrijgbaar in een ALL-IN-ONE-kit van 200 cm (kit 7) maar is ook verkrijgbaar in een kit van 300 cm (kit 8) die 1 leuning en 1 verbindingsstuk bevat.



### ACCESSOIRES



▲ Eindstuk voor handgreep (1 pakket met 2 eindstukken per handgreep)  
RAL 7016 mat textuur afwerking



▲ Draagbeugel voor handgreep (2 draagbeugels nodig voor 2 m, 3 draagbeugels voor 3 m)  
RAL 7016 mat textuur afwerking

# VERKRIJGBARE AFMETINGEN VOOR KIT MET VLOERBEVESTIGING EN LATERALE BEVESTIGING

Voorbeeld vloerbevestiging  
150 cm lang



Voorbeeld laterale bevestiging  
250 cm lang



## KIT 150 CM, INCLUSIEF:

- > 1 handgreep en 2 eindstukken
- > 2 palen voor vloerbevestiging of laterale bevestiging
- > 5 relingen en 10 eindstukken
- > 1 koppeling voor de handgreep
- > 5 koppelingen voor de relingen
- > 1 lijmtube
- > **Schroeven inbegrepen**

## KIT 250 CM, INCLUSIEF:

- > 1 handgreep en 2 eindstukken
- > 3 palen voor vloerbevestiging of laterale bevestiging
- > 5 relingen en 10 eindstukken
- > 1 koppeling voor de handgreep
- > 5 koppelingen voor de relingen
- > 1 lijmtube
- > **Schroeven inbegrepen**

## GEBUIKSKLARE BORSTWERINGEN - DIVERSE ARTIKELEN EN TOEBEHOREN

Voor montage op hout worden zeskantbouten meegeleverd. **Voor montage op beton zijn nylon deuvels ook inbegrepen!**

De koppelstukken voor de relingen en handgrepen zijn inbegrepen bij elke kit. Optionele hoekkit met hoekkoppelingen die een eenvoudige verbinding tussen twee kits mogelijk maken (van 90° tot 180°)



Controleer of de aanbevolen bevestigingsmethode op uw type oppervlak kan worden geplaatst voor u een borstwering kiest.

- Kit 1** Kit 150 cm - vloerbevestiging
- Kit 2** Kit 250 cm - vloerbevestiging
- Kit 3** Kit 150 cm - laterale bevestiging
- Kit 4** Kit 250cm - laterale bevestiging
- Kit 5** Scharnierende hoekkit
- Kit 6** Draagbeugels voor plexiglas
- Kit 7** Complete handgreepkit 2m **ALLES IN EEN** **NEW**
- Kit 8** Handgreep 3 m
- Kit 9** Eindstukken handgreep
- Kit 10** Draagbeugel handgreep
- A25** Plexiglas 4 mm, 950x500 mm



Borstweringen kunnen enkel geplaatst worden op een schone en onbeschadigde ondergrond. Eerst moet u het oppervlak waar u uw borstwering op zult plaatsen, dus schoonmaken en controleren of er geen barstjes of gebreken te vinden zijn.



Zorg ervoor dat uw borstwering overeenkomt met de normen NF P01-012 & NF P01-013 / De Franse veiligheidsnormen over de afmetingen van borstweringen. Voor een valhoogte van meer dan 1 m: Plexiglasplaat van 4x950x500mm - A25 / Draagbeugels voor A25. De hartafstand tussen de palen mag niet meer dan 1000 mm bedragen - De handgreep moet aangepast zijn aan een hoogte van meer dan 1000 mm van de grond.







**Klassieke stijl**

# KLASSIEK GAMMA

Hout is een nobel materiaal dat goed past in elke omgeving.

Dit materiaal past even goed bij een traditioneel interieur als bij een modernere, hedendaagse inrichting.

De natuurlijke look maakt uw ruimte warmer en gezelliger. U kunt uw klassieke houten borstweringen naar eigen wens samenstellen...

Ons klassieke gamma omvat borstweringen van eiken-, beuken- of dennenhout.

Enkel binnen te gebruiken met vloerbevestiging.



## COMPLETE BORSTWERINGEN IN KITS VAN 100 CM (2 PALEN) OF 320 CM (3 PALEN)



^  
Borstwering **TYPE A**  
Eik / Beuk / Den  
100 cm of 320 cm



^  
Borstwering **TYPE T**  
Eik / Beuk / Den  
100 cm of 320 cm



^  
Borstwering **TYPE G**  
Eik / Den & Aluminium  
100 cm of 320 cm



^  
Borstwering **TYPE M**  
Beuk & rvs aluminium  
100 cm of 320 cm



^  
Borstwering **TYPE C**  
Beuk / Den & Metaal  
100 cm of 320 cm

## OPTIONELE ACCESSOIRES VOOR HET KLASSIEKE GAMMA

- PM1: Eik / PM2: Beuk / PM3: Den

< Ingefreesde paal 70 x 70 mm  
Hoogte 1200 mm
- BM1: Eik / BM2: Beuk / BM3: Den

Ingefreesde baluster 25 x 62 mm >  
Hoogte 920 mm
- PT1: Eik / PT2: Beuk / PT3: Den

< Gedraaide paal 70 x 70 mm  
Hoogte 1300 mm
- BT1: Eik / BT2: Beuk / BT3: Den

Gedraaide baluster 45 x 45 mm >  
Hoogte 920 mm
- PT20: Beuk

< Moderne gedraaide paal 70 x 70 mm  
Hoogte 1300 mm
- BT20: Beuk

Moderne gedraaide baluster 45 x 45 mm >  
Hoogte 920 mm
- MC1: Eik / MC2: Beuk / MC3: Den

< Handgreep 50 x 50 mm  
2000/3600 mm lang
- LB1: Eik / LB2: Beuk / LB3: Den

Onderste reling 32 x 54 mm >  
2000/3600 mm lang



Controleer of de aanbevolen bevestigingsmethode op uw type oppervlak kan worden geplaatst voor u een borstwering kiest.



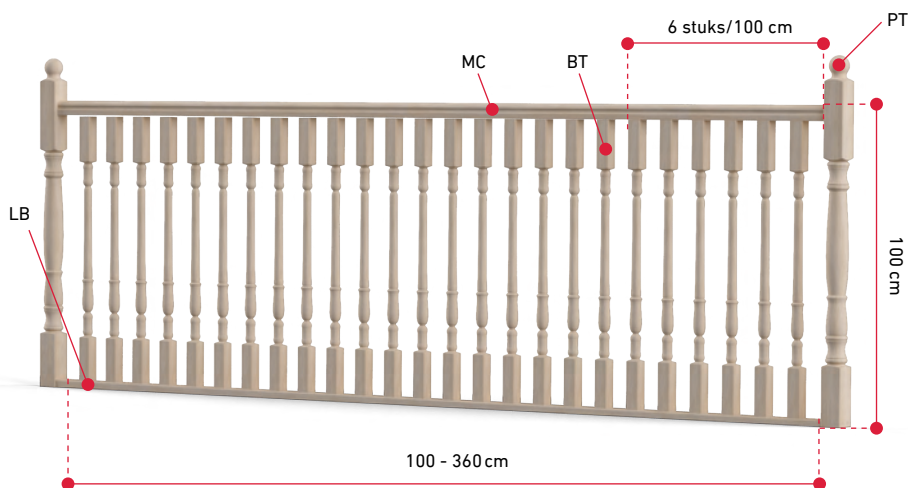
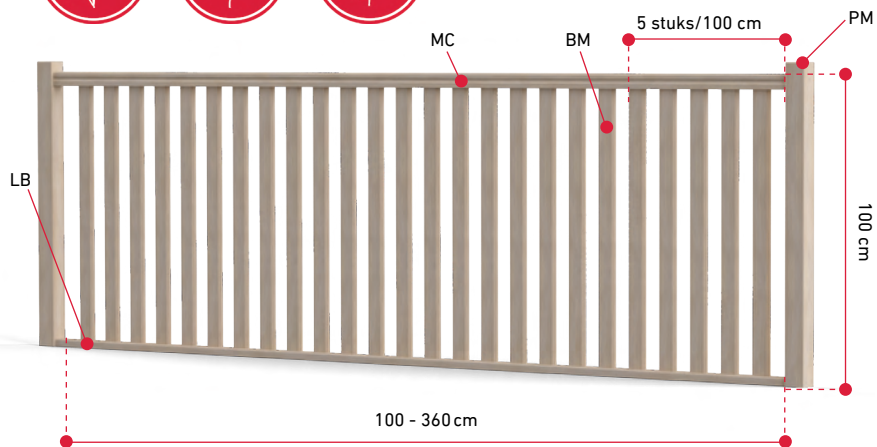
Borstweringen kunnen enkel geplaatst worden op een schone en onbeschadigde ondergrond. Eerst moet u het oppervlak waar u uw borstwering op zult plaatsen, dus schoonmaken en controleren of er geen barstjes of gebreken te vinden zijn.



B: Wit gelakt / C: Zwart gelakt / D: Grijs gelakt  
< Draagbeugels voor handgreep



J: Vloerbevestiging  
< Vloerbevestiging voor houten palen  
Hoogte: 150 mm



### BIJPASSENDE ACCESSOIRES VAN ALUMINIUM, GELEVERD IN BLISTERVERPAKKING

	<p><b>R3</b></p> <ul style="list-style-type: none"> <li>Aluminium handgreep Ø 40 mm</li> <li>2000 mm lang</li> <li>Geleverd met 1 verbindingsstuk en 2 eindstukken van aluminium</li> </ul>		<p><b>R5</b></p> <ul style="list-style-type: none"> <li>Vast eindstuk van aluminium voor tegen de muur Ø 40 mm</li> </ul>
	<p><b>R4</b></p> <ul style="list-style-type: none"> <li>Aluminium buizen Ø 16 mm voor relingen</li> </ul>		<p><b>R6</b></p> <ul style="list-style-type: none"> <li>Scharnierend eindstuk van aluminium voor tegen de muur Ø 40 mm</li> </ul>

